



指導者マイページ利用マニュアル

対象資格

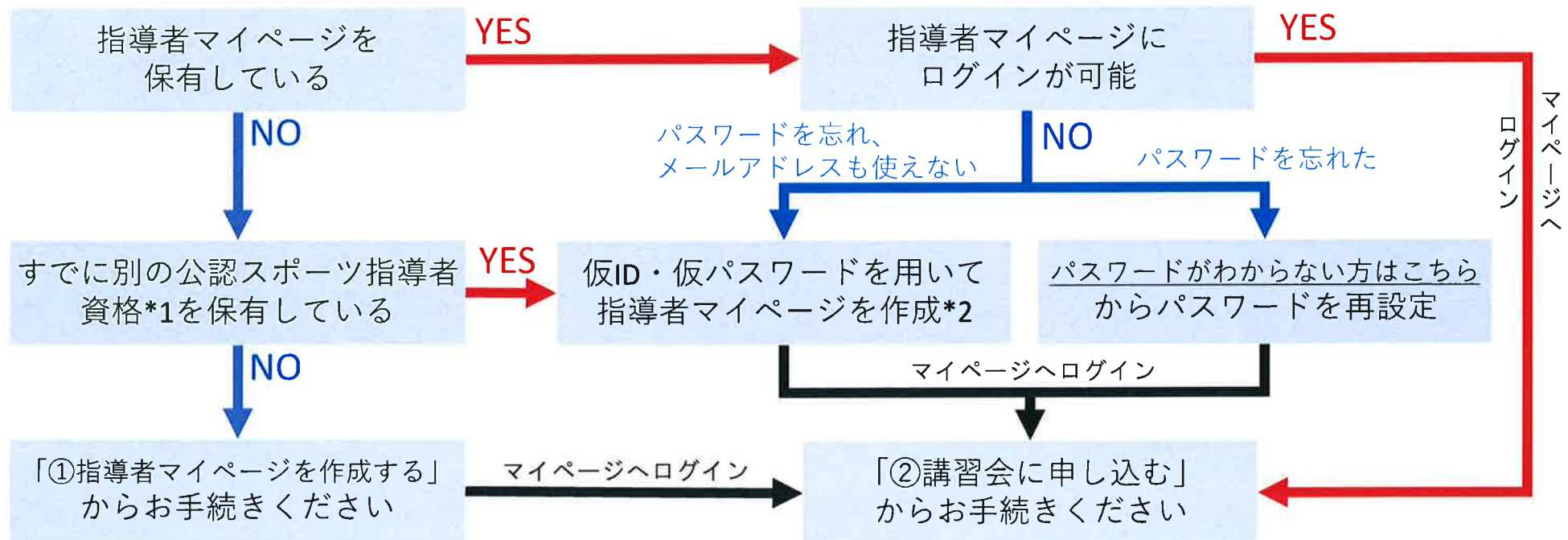
- 公認スタートコーチ

このマニュアルは2021年1月現在の利用マニュアルです。

- | | |
|----------------|-------|
| ①指導者マイページを作成する | P2～10 |
| ②講習会に申し込む | P11～ |



スタートコーチの申込はインターネットサービス「指導者マイページ」から行っていただく必要があります。
「指導者マイページ」ログインまでの手順は以下のフローをご参照ください。



*1 スポーツリーダー、サッカー、バスケットボールを除く

*2 ご希望の方は、公認スポーツ指導者登録係までお問い合わせください TEL：03-5148-1763（平日10時～17時）

①指導者マイページを作成する（アクセス）

指導者マイページ(<https://my.japan-sports.or.jp>)
のトップページにアクセス



「新規登録」をクリック



①指導者マイページを作成する（メールアドレス登録）

登録したいメールアドレスを2回入力



「送信する」をクリック

SPORT
JAPAN MEDICAL LICENSE

マイページ新規登録

メールアドレスを入力してください。

メールアドレス 必須

確認メールアドレス 必須

メールアドレス入力 (2回)

- 「mail@my.japan-sports.or.jp」から送信されるメールに記載のURLをクリックいただくことで、アカウント登録画面が開きます。
- 迷惑メールと判断され、迷惑メールフォルダへ入ってしまう、またはメールが届かない場合があります。「mail@my.japan-sports.or.jp」を受け取れるよう、あらかじめ受信設定をお願いいたします

送信する クリック

①指導者マイページを作成する（メール受信、URLクリック）

自動送信されてくるメールを開く



URLをクリック

※ メールが届かない場合、迷惑メールフォルダに振り分けられているか、お使いのプロバイダ等によってブロックされている可能性があります。迷惑メール設定を見直していただくか、別のメールアドレスでの登録をお試してください。

クリック



2019/03/26 (火) 17:54

日本スポーツ協会(JSPO) <mail@my.japan-sports.or.jp>

[JSPO]マイページ新規登録のご案内

宛先

※指導者マイページの新規登録手続きをされた方にお送りしています。

■下記 URL をクリックし、マイページ登録をおこなってください。

https://my.japan-sports.or.jp/accounts/temporary_register/new?email=...@japan-sports.or.jp

URL（アドレス）が長く、改行している場合、URL 全てをコピーし、ブラウザの「アドレス」入力欄に貼り付けて「Enter」を押してください。その際、先頭や途中にスペースが入らないようご注意ください。

※本メールは自動で送信されています。本メールにご返信いただきましても対応しかねますので、ご注意ください。

※このメールにお心当たりがない方は、本メールを破棄していただきますようお願い致します。

①指導者マイページを作成する（情報入力）

氏名・生年月日等必要事項を入力



「同意して登録する」をクリック

SPORT
SPORT MEDICAL LICENSE

アカウント登録

アカウント情報を入力してください。

氏名 必須 体協 四三

氏名(カナ) 必須 タイキョウ シソウ

（総則）第1条 この規程は、公益財団法人日本スポーツ協会（以下「本会」という。）公認スポーツ指導者制度第6項に基づき、公認スポーツ指導者養成講習会修了者の登録・認定に関することについて定める。

（目的）第2条 登録は、本会公認スポーツ指導者制度第2項ののり、本会公認スポーツ指導者資格認定を目的とする。

（申請方法）第3条 登録は、次の条件のいずれか一つを満たしたものが個人単位で申請する。①本会が承認した講習・試験免除選考コース及び講習会等を修了し、所定の講習会修了者（2）本会が承認した講習・試験免除選考コース及び講習会等を修了し、所定の講習会修了者

チェック

同意する

クリック

同意して登録する

①指導者マイページを作成する（入力情報確認、登録）

入力した情報に間違いがないか確認

↓
(修正が必要であれば「戻る」をクリック)

間違いなければ 「登録する」をクリック

SPORT
JAPAN SPORTS OR

アカウント確認

アカウント情報を確認してください。

姓 体位
名 区三
姓(カナ) タイキョウ
姓(ローマ字) シンワ
都道府県 東京都
郵便番号1 160-0013
住所1 東京都新宿区神楽坂4番2号
郵便番号2
住所2
郵便物送付先 住所1
職種 その他
勤務先名 日本スポーツ協会
メールアドレス @japan-sports.or.jp
パスワード

※ [mail@my.japan-sports.or.jp] から返信されるメールに記載のURLをクリックしてご確認ください。

戻る **クリック** 登録する

①指導者マイページを作成する（仮登録メール受信、URLクリック）

自動送信されてくるメールを開く



URLをクリック



2019/03/26 (火) 17:57

日本スポーツ協会(JSPO) <mail@my.japan-sports.or.jp>

[JSPO]指導者マイページ仮登録手続き完了のご案内

宛先

タイキョウシノウ 様
(受講者 ID : A0814474)

日本スポーツ協会指導者マイページのご利用ありがとうございます。
下記URLにアクセスし、本登録手続きに進んでください。
(本メールを受信しただけでは、指導者マイページの登録は完了していませんのでご注意ください。)

クリック

■下記 URL をクリックし、マイページ本登録をおこなってください。

https://my.japan-sports.or.jp/accounts/refer/QduipEEgwd-agVdzXE9_HQ

URL（アドレス）が長く、改行している場合、URL 全てをコピーしブラウザの「アドレス」または「場所」入力欄に貼りつけて「Enter」を押してください。その際、先頭や途中にスペースが入らないようご注意ください。

※本メールは自動で送信されています。本メールにご返信いただきましても対応しかねますので、ご注意ください。

※このメールにお心当たりがない方は、お手数をおかけいたしますが、下記の日本スポーツ協会公認スポーツ指導

①指導者マイページを作成する（本登録）

先ほど設定したパスワードを入力



「本登録を行う」をクリック

SPORT
1970 OFFICIAL LICENSE

本登録の確認
■ 登録されたメールアドレスを確認のうえ、パスワードを入力してください。
入力が完了したら「本登録を行う」ボタンをクリックして

メールアドレス

パスワード

パスワード入力

クリック

本登録を行う

①指導者マイページを作成する（登録完了）

登録完了！

以下の画面に
切り替わります

登録完了のメール
が届きます

SPORT
JSPo OFFICIAL LICENSE

トップページ 資格を取りたい
(養成講習会等)

マイページの登録が完了しました

■ 下記の【マイページへ】ボタンをクリックするとトップページへ移動します。

マイページへ

2019/03/26 (火) 17:58
日本スポーツ協会(JSPo) <mail@my.japan-sports.or.jp>
[JSPo]指導者マイページ登録手続き完了のご案内

宛先

マイページの登録が完了しました。
タイキョウ シンウ 様

日本スポーツ協会指導者マイページへのご登録ありがとうございます。
マイページ登録手続きが完了いたしました。

お名前：タイキョウ シンウ
マイページID（登録メールアドレス）：[@japan-sports.or.jp](mailto:my@japan-sports.or.jp)
※セキュリティ保護の観点からパスワードは表示していません。

指導者マイページログインページ
<https://my.japan-sports.or.jp>

- ・今後、マイページをご利用いただく際は、上記ログインページからマイページID、パスワードを入力しログインの上ご利用ください。
- ・マイページIDは、登録メールアドレスをご利用ください。
- ・パスワードをお忘れの場合は、下記問い合わせ先までご連絡ください。

※本メールは自動で送信されています。本メールにご返信いただきましても対応しかねますので、ご注意ください。

②講習会に申し込む（「指導者マイページ」メニュー選択）

「指導者マイページ」トップページメニューの
「資格を取得する」をクリック



「講習会検索・申込」をクリック



②講習会に申し込む（講習会検索）

①クリックして資格を展開し、「スタートコーチ」にチェック



②クリックして競技を展開し、該当競技にチェック

養成講習会申込

資格ごとに申込時期や受講条件が異なります。
詳細は「[公認スポーツ指導者資格概要](#)」から該当の資格をご確認ください。

1.申し込む養成講習会を選択 2.申込情報を入力 3.申込情報を確認

①クリックして展開

資格で探す

<input type="checkbox"/> コーチ 1（指導員）	<input type="checkbox"/> コーチ 2（上級指導員）	<input type="checkbox"/> コーチ 3（コーチ）
<input type="checkbox"/> コーチ 4（上級コーチ）	<input type="checkbox"/> 教師	<input type="checkbox"/> 上級教師
<input type="checkbox"/> スポーツプログラマー	<input type="checkbox"/> フィットネストレーナー	<input type="checkbox"/> ジュニアスポーツ指導員
<input type="checkbox"/> アスレティックトレーナー	<input type="checkbox"/> スポーツドクター	<input type="checkbox"/> スポーツ栄養士
<input type="checkbox"/> アシスタントマネージャー	<input type="checkbox"/> ジャーナル	<input type="checkbox"/> スポーツリーダー
<input type="checkbox"/> スポーツトレーナー	<input type="checkbox"/> レーナー 2 級	<input type="checkbox"/> スポーツデンティスト
<input checked="" type="checkbox"/> スタートコーチ	<input type="checkbox"/> コーチングアシスタント	

スタートコーチに ✓

②クリックして展開

競技で探す

<input type="checkbox"/> 陸上競技	<input type="checkbox"/> 水泳	<input type="checkbox"/> サッカー
<input type="checkbox"/> スキー	<input type="checkbox"/> テニス	<input type="checkbox"/> ボート
<input type="checkbox"/> ホッケー	<input type="checkbox"/> ボクシング	<input checked="" type="checkbox"/> レーボール
<input type="checkbox"/> 体操	<input type="checkbox"/> バスケットボール	<input type="checkbox"/> スケート

該当競技に ✓

②講習会に申し込む（講習会検索）

③「検索」をクリックする該当講習会が表示される



④当該講習会をクリック

1.申し込む養成講習会を選択

2.申込情報を入力

3.申込情報を確認

4.申込完了

資格で探す

競技で探す

講習会名で探す

講習会名

1件中 1 - 1件

公認バレーボールスタートコーチ養成講習会

①クリック


②クリック

検索

操作例は
バレーボールに なっていますが
「公認スタートコーチ(スポーツ少年団)
養成講習会 - 岩手県」を
選択してください。

②講習会に申し込む（申込手続き）

内容を確認し、問題なければ申し込む会場の「詳細」をクリック



公認バレーボールスタートコーチ養成講習会

資格名 バレーボールスタートコーチ

説明 公認バレーボールスタートコーチ資格取得のための養成講習会です。
※募集していない期間は、講習会開催は表示されません
※申し込んだ際に、「認証コード」が表示される場合は、実施団体にご確認ください。

申込可能な養成講習会

2019年度公認バレーボールスタートコーチ養成講習会

講習会開催コード：220SC009-0
主管団体：公益財団法人日本バレーボール協会
募集期間：2020/04/03~2020/06/30

2020

クリック

詳細

戻る

②講習会に申し込む（申込手続き）

内容を確認し、問題なければ申し込む会場の「詳細」をクリック

公認バレーボールスタートコーチ養成講習会

資格名 バレーボールスタートコーチ

説明 公認バレーボールスタートコーチ資格取得のための養成講習会です。
非実施していない期間は、講習会開催は表示されません。
※申し込んだ際に、「認証コード」が表示される場合は、実施団体にご確認ください。

申込開始日 2020/04/03

申込終了日 2020/06/30

主管団体 公益財団法人日本バレーボール協会

「添付資料」に
開催要項が入って
おりますので、よくご確認
のうえ、お申し込みください。

詳細

実施団体にお問い合わせください

添付資料

対象科目

- ・ 共通科目スタート
- ・ バレーボールスタートコーチ専門科目

受講料

公認スタートコーチ

0円

会場・日程

クリック

戻る

申込

②講習会に申し込む（申込手続き、認証コードの確認）

認証コードの入力が表示される場合は、
実施団体指定の認証コードを入力

表示されなければ
認証コードの入力は必要
ありません。

※認証コードが分からない場合は、実施団体にご確認ください。

公認バレーボールスタートコーチ養成講習会

資格名 バレーボールスタートコーチ

説明 公認バレーボールスタートコーチ資格取得のための養成講習会です。
※募集していない期間は、講習会開催は表示されません
※申し込んだ際に、「認証コード」が表示される場合は、実施団体にご確認ください。

申込開始日 2020/04/03

申込終了日 2020/06/30

主管団体 公益財団法人日本バレーボール協会

詳細

実施団体にお問い合わせください

認証コードを入力して下さい。※認証コードは実施団体にご確認ください。

OK Cancel

実施団体指定の認証コードを入力

添付資料

対象科目

- 共通科目スタート
- バレーボールスタートコーチ専門科目

受講料

公認スタートコーチ 0円

会場・日程

戻る

申込

②講習会に申し込む（申込内容、個人情報の確認・入力）

画面をスクロールし、「個人情報」の確認、「連絡先情報」の入力

1.申し込む養成講習会を選択

2.申込情報を入力

3.申込情報を確認

4.申込完了

講習会申込情報

個人情報	
登録番号	情報に誤りがないか確認してください
氏名	
フリガナ	
ローマ字	
メールアドレス	
生年月日	
性別	
主な活動都道府県	
自宅住所	
勤務先住所	
郵便物送付先	
職種	
<input type="button" value="個人情報を編集する"/>	

連絡先情報	
FAX番号	入力
携帯電話番号 <small>必須</small>	
携帯電話 <small>携帯電話がない場合は訂定連絡が取れる電話番号を入力してください。</small>	
携帯メールアドレス <small>必須</small>	

②講習会に申し込む（免除の実施、「しない」の場合）

共通科目、専門科目ともに免除を行わない場合は免除の実施「しない」にマーク



※スタートコーチ養成講習会においては、共通科目の免除はございません。

画面をスクロールし、「アンケート」に進み回答

免除申請

共通科目または専門科目を免除

是 しない

共通科目免除理由

しない

日本スポーツ協会公認スポーツ指導者資格

資格名

スポーツリーダー認定証/スポーツ少年団認定員認定証

資格名

共通科目修了証明書

資格名

その他の免除対象資格

資格名

専門科目免除理由

しない

免除対象資格

資格名

添付書類

+ 追加



アンケート

※本アンケートには必ずご一読後には本アンケートの特性等に加え、以下の注意もご留意ください。

- ・アンケートの回答は「匿名制」で実施いたします（回答内容が個人として特定されることはありません）
- ・加除がアンケートの回答内容により決定いたします。ご了承ください。

Q1. あなたが講習会を受講する理由は何ですか。

自身の資格向上のため
 社会的認知を高めるため
 職業上のスキルアップのため
 競技レベルの向上のため
 新たな知識を学ぶため
 指導対象者に認めてもらうため
 自身のモチベーション向上のため
 その他

上記1～8の中で本講習会受講の最大の理由を1つ選び、その項目の番号をお答え下さい。

1 自身の資格向上のため
 2 社会的認知を高めるため
 3 職業上のスキルアップのため
 4 競技レベルの向上のため
 5 新たな知識を学ぶため
 6 指導対象者に認めてもらうため
 7 自身のモチベーション向上のため
 8 その他

Q2. 過去1年間に少なくとも1回以上、スポーツ指導を行いましたか。

はい
 はいではないが（指導対象者には対応していないが、それ以外の目的で行っていた）
 はいではないが（これまで指導を行った経験がない）

※講習会申込に際し、指導した回数（指導者）は必ずアンケートに回答してください。
 ※アンケートの回答内容は、講習会の実施状況や、講習会の評価等に活用させていただきます。

※本アンケートの回答内容は、講習会の実施状況や、講習会の評価等に活用させていただきます。

※本アンケートの回答内容は、講習会の実施状況や、講習会の評価等に活用させていただきます。

全て入力後、「確認」をクリック



②講習会に申し込む（免除の実施、「する」の場合）

免除の実施「する」にマークし、
共通科目、専門科目ともに該当箇所にマーク

免除申請

共通科目または専門科目を免除

する しない

共通科目免除理由

しない ※スタートコーチ養成講習会においては、共通科目の免除はございません。

日本スポーツ協会公認スポーツ指導者資格

資格名

スポーツリーダー認定証／スポーツ少年団認定員認定証 *添付書類必須

共通科目修了証明書 *添付書類必須

その他の免除対象資格 *添付書類必須

資格名

専門科目免除理由

しない

免除対象資格 *添付書類必須

資格名

添付書類

参照...

JSP0公認指等者資格や
スポーツリーダー等 証明書類が
あれば 講習会一部免除と
することができます。

ただし 検定試験には、免除
となる講義からも出題が
あるので、全て受講したい方は
通常の申込とすることもできます。

一部免除となる項目

- ・ 指導者の役割と責任
- ・ グループワーク

該当箇所にマーク

該当箇所にマーク
※免除要件は資格によって異なります

「*添付書類必須」と記載のある箇所をマ
ークした場合、証明書類の添付が必要です。

②講習会に申し込む（免除の実施、証明書類等の添付）

「添付書類」欄の「参照」をクリック



パソコン・スマートフォンの中から証明書類等のファイルを選択

- ※ 申請内容を証明する書類(証明書や登録証等)を撮影またはスキャンし、デジタルファイルとして保存し、当該ファイルを選択してください。
- ※ 書類を複数添付する場合は、「追加」をクリックし、同様に該当の画像を選択してください

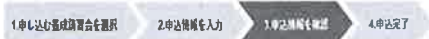


②講習会に申し込む (申込完了)

画面をスクロールし、申込内容に誤りがないか確認



確認後「登録」をクリックし、申込完了



講習会申込情報

個人情報

登録番号
氏名
フリガナ
ローマ字
メールアドレス
生年月日
性別
主な活動郡福府県
自宅住所
勤務先住所
郵便物送付先
職種

連絡先情報

FAX番号
携帯電話番号
携帯メールアドレス

免除申請

共通科目または専門科目を免除
理由を記入してください。

共通科目免除理由
理由を記入してください。

© 日本スポーツ協会 登録システム 登録情報画面

アンケート

1. 自身の登録理由について

Q1. あなたが講習会を受講する理由は何ですか。 その他の理由:

最大の理由: 1. 自身の成長が主な目的

Q2. 過去1年間に少なくとも1回以上、スポーツ指導を行いましたか。 0. 行っていません(これまで指導を行った経験がない)

指導場所: 1. 市民会館

指導領域: 1. 地域スポーツ(少年団・委員会地域スポーツクラブを指す)

指導対象(世代等): 5.小学生・児童等

指導対象(性別): 1. 男性

指導対象(レベル): 1. 初心者

戻る

全て確認後、「登録」をクリック

登録



②講習会に申し込む（申込完了後、承認の場合）

- 申込が完了するとメールが送信され、トップページに申込情報が掲載されます。
- 実施団体及び日本スポーツ協会が確認し、問題なければ「承認済」となり、メールが届きます。
※申し込みから承認まで1カ月程度お時間いただく場合があります。

承認前

申込科目情報

共通科目スタート

公認スタートコーチ（スポーツ少年団）養成講習会

申込中

スタートコーチ（スポーツ少年団）専門科目

公認スタートコーチ（スポーツ少年団）養成講習会

申込中

講習会申込履歴

【JSPO】公認スタートコーチ（スポーツ少年団）養成講習会

受講番号：

スタートコーチ（スポーツ少年団）

未承認

承認後

申込科目情報

共通科目スタート

公認スタートコーチ（スポーツ少年団）養成講習会

申込中

スタートコーチ（スポーツ少年団）専門科目

公認スタートコーチ（スポーツ少年団）養成講習会

申込中

講習会申込履歴

【JSPO】公認スタートコーチ（スポーツ少年団）養成講習会

受講番号：220SC00119

スタートコーチ（スポーツ少年団）

承認済

← この「承認済」表示はJSPOの操作であり、待っていると遅くなるので、県本部より申込承認メールを送信します。これを確認したら、速やかに受講料をお振りこみください。

②講習会に申し込む（申請完了後、差し戻しの場合）

- 申請内容に修正の必要がある場合は、日本スポーツ協会からメールで連絡がありますので、内容をご確認の上、再申請してください。

申込科目情報

共通科目スタート

公認スタートコーチ（スポーツ少年団）養成講習会

申込中

スタートコーチ（スポーツ少年団）専門科目

公認スタートコーチ（スポーツ少年団）養成講習会

講習会申込履歴

【JSPO】公認スタートコーチ（スポーツ少年団）養成講習会

スタートコーチ（スポーツ少年団）

本人への差し戻し

修正の必要があれば「本人への差し戻し」と表示されます。
差し戻しの内容を確認する場合、「講習会名」をクリックします。

連絡事項

ステータス	本人への差し戻し
連絡事項	申込内容に不備があります

公認スタートコーチ（スポーツ少年団）養成講習会 【JSPO】公認スタートコーチ（スポーツ少年団）養成講習会

差し戻し内容を確認し、画面最下部の「編集」をクリックし、再申請を行います。

説明文

公認スタートコーチ（スポーツ少年団）資格取得のための養成講習会です。
※募集していない期間は、講習会開催は表示されません
※申し込んだ際に、「認証コード」が表示される場合は、実施団体にご確認ください。

添付資料

申込内容の修正のほか
定員オーバー等により、
受付できない場合は
差し戻しさせていただきます。